

LA COLPOSCOPIE
CHANGE !

SURGYNAL[®]
une expertise, des solutions

www.surgynal.com

Info@surgynal.com


5 chemin du Jubin

69570 DARDILLY [France]

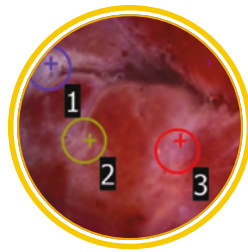
Tél. : +33 (0)4 72 53 81 58

Fax : +33 (0)4 72 54 65 05

COLPSCOPE DIGITAL - DYSIS



MAPPING



MARQUEURS



SUIVI PATIENT

COLPOSCOPE ULTRA

- Caméra rotative HD, intégrée
- Eclairage polarisant limitant l'éblouissement
- Réglages précis permettant un effet 3D
- Connexion réseau ethernet
- Lumière LED ajustable
- Applicateur automatisé d'acide acétique



GUIDE INTÉGRÉ POUR
LES MARQUEURS DE BIOPSIE

QUANTIFICATION DES ZONES ACIDOPHILES

DOCUMENTATION DES EXAMENS FACILITÉE

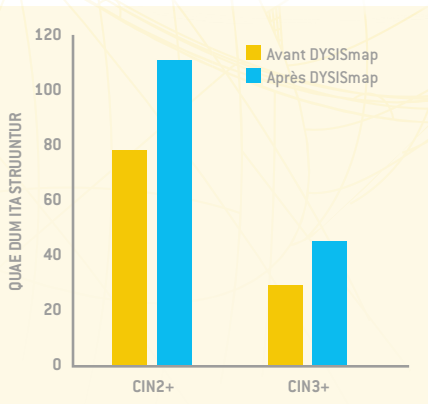
IMAGE NUMÉRIQUE DE QUALITÉ SUPÉRIEURE

ORDINATEUR INTÉGRÉ

COLPOSCOPE VIEW

NOUVEAU

- Plus compact
- Dédié à une utilisation au cabinet
- Connexion wi-fi



DeNardis et al, International Journal of Women's Health, 2017

This article analyzed data from the IMPROVE-COLPO study to assess the incremental detection of high-grade lesions on a group of women with mixed referrals (n=881) by biopsies selected based on the DYSISmap after selection of biopsies by standard visualization was completed.

DYSIS Colposcope

Code produit	Description	Quantité
DYS403	DYSIS ULTRA Colposcope	1
VIE001	DYSIS VIEW Colposcope	1